

# Ověření uživatele v Hik-Partner Pro



Webový portál HPP



Aplikace HPP

1) Přihlaste se do systému nebo se registrujte jako nový uživatel

The screenshot displays the Hik-Partner Pro website interface. At the top left is the Hik-Partner Pro logo. The main header area features the title "Vzdálená údržba zařízení" (Remote device maintenance) and a sub-header "Vzdálené vyhledávání, diagnostika a řešení problémů po síti P2P." (Remote search, diagnostics and problem solving over P2P network). Below this is an illustration of a technician and various devices. On the right side, there is a navigation menu with a "Registrovat" (Register) button, a user profile icon, and a "Přihlaste se pomocí účtu OneHikID (ePar..." (Log in with OneHikID account) button. A red arrow points from the instruction above to the "Registrovat" button, and a mouse cursor points to the "Přihlaste se pomocí účtu OneHikID" button. Below the main content, there is a section titled "Co se říká" (What is said) with the subtitle "O službě Hik-Partner Pro" (About Hik-Partner Pro service) and a "Více>" (More) link. This section contains three video thumbnails: the first shows Dimitrio Zacharias, the second shows Roger Tasker, and the third shows Jay Lillistone and Justin Hollis.

2) Po vyplnění e-mailové adresy klikněte na tlačítko "ověřit"

## Vytvořit účet

OneHikID je uživatelský účet s jedním přihlášením, který je nutný pro přístup k určitým online službám Hikvision, pro Partner Pro, oficiální web Hikvision, Hikvision Elearning, technologický partnerský portál atd.

Typ\*  
Koncový uživatel

Křestní jméno\*  
Barbara

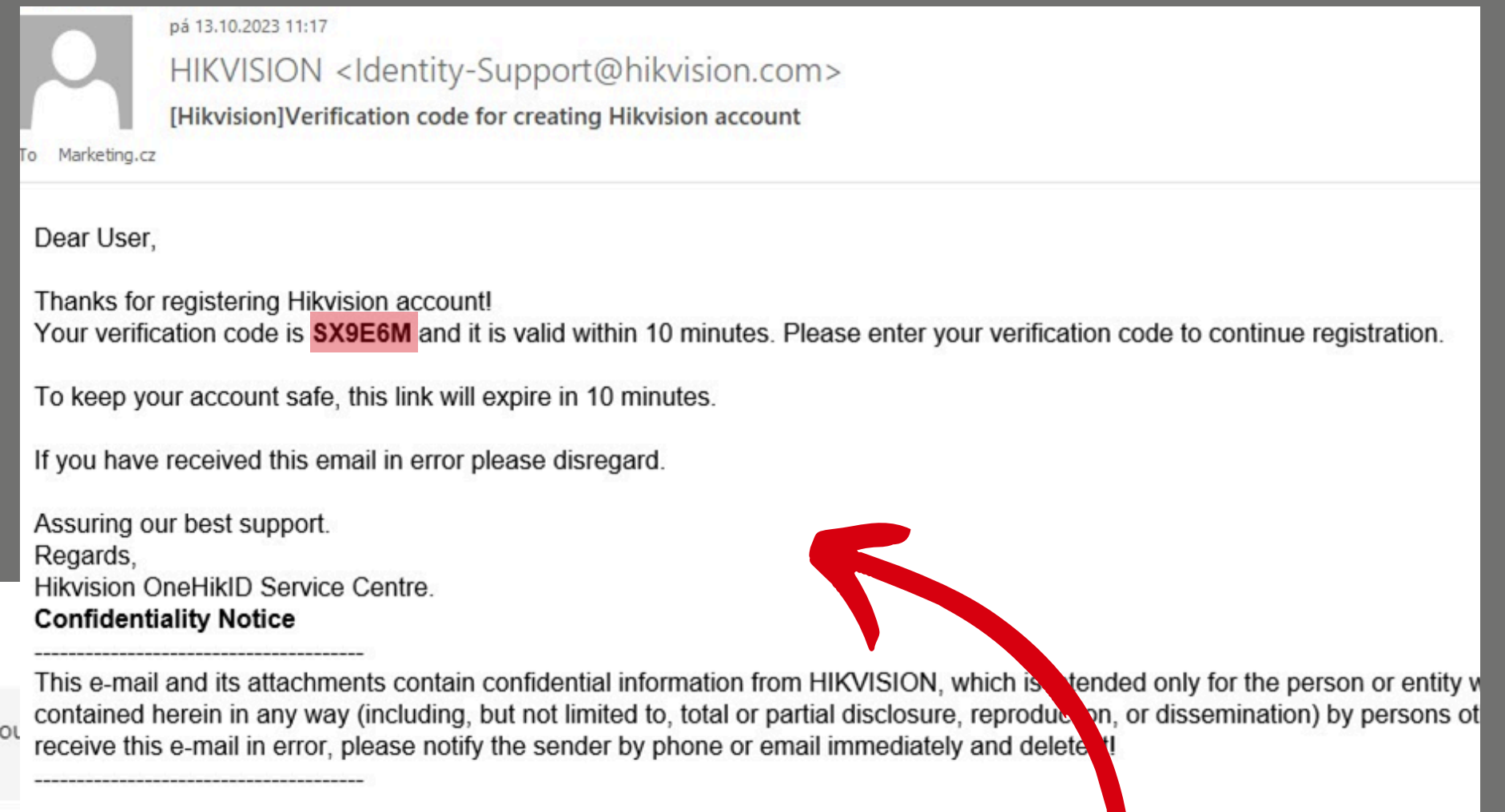
K registraci se doporučuje použít podnikovou e-mailovou adresu.

E-mail\*  
marketing.cz@hikvision.com Ověřit

Heslo\*  
••••••••

Souhlasím s Hikvision OneHikID's [Zásady ochrany osobních údajů](#)

Registrovat



3) Do e-mailu vám přijde ověřovací kód

4) Vložte kód do posledního pole

5) Klikněte na záložku "Můj Hik-Partner" a poté na "informace o společnosti"

The screenshot displays the Hik-Partner Pro web interface. At the top, a navigation bar includes links for Domů, Umístění a zařízení, Prozkoumat, Pobídka, Podpora, and Můj Hik-Partner. The 'Můj Hik-Partner' link is highlighted with a red underline and a mouse cursor. On the left sidebar, the 'Informace o společn...' menu item is also highlighted with a red underline and a mouse cursor. The main content area shows a profile for 'BH s.r.o.' with a status of 'Není ověřeno' and an 'Ověřit nyní' button. Below this, there are sections for 'Sloučit společnosti' and 'Přidat společnost do seznamu ARC'. At the bottom, the 'Informace o společnosti' form is partially filled out with 'BH s.r.o.' and 'Czech Republic'.

**Hik-Partner Pro** Domů Umístění a zařízení Prozkoumat Pobídka Podpora **Můj Hik-Partner** Příchod Barbara Hrdá

Řízení společnosti

Informace o společn...

Zaměstnanec

Statistika efekt...

Role a oprávnění

Protokol operace

Společné značení

Má adresa

Ověřit dárky

Údaje o účtu

Panel Dashboard

**BH s.r.o.** Není ověřeno ID společnosti: 012w0s2k **Ověřit nyní**

**Stávající oprávnění (zdarma):**

- Správa zařízení
- Vzdálená konfigurace
- Cloudová správa sítě
- Stahování dokumentů

**Po ověření vaší společnosti získáte následující oprávnění:**

- Monitorování stavu
- Řízení zaměstna...
- Společné značení
- Zobrazit cenu...
- Zakobalí

**Sloučit společnosti**

Pokud jste vy a vaši zaměstnanci nebo kolegové vytvořili ve službě Hik-Partner Pro více než jednu společnost, doporučujeme, abyste společnosti sloučili do jedné, a dosáhli tak efektivnější správy a získali více výhod. Pokud potřebujete sloučit data jiného účtu/společnosti se svým účtem, můžete iniciovat sloučení společnosti.

**Zahájit sloučení**

**Přidat společnost do seznamu ARC**

Pokud je vaše společnost centrem přijímání alarmu (ARC), můžete požádat o poskytování služeb monitorování alarmu pro ostatní uživatele. Po schválení žádosti se informace o vaší společnosti zobrazí v seznamu ARC v modulu služby ARC Hik-Partner Pro. Informace si mohou zobrazit všichni uživatelé služby Hik-Partner Pro a rozhodnout se, zda připojit kódovací zařízení anebo alarmová zařízení,...

**Použít nyní**

**Informace o společnosti** Dokončeno: 73%

\* Název společnosti

BH s.r.o.

Země/region

Czech Republic

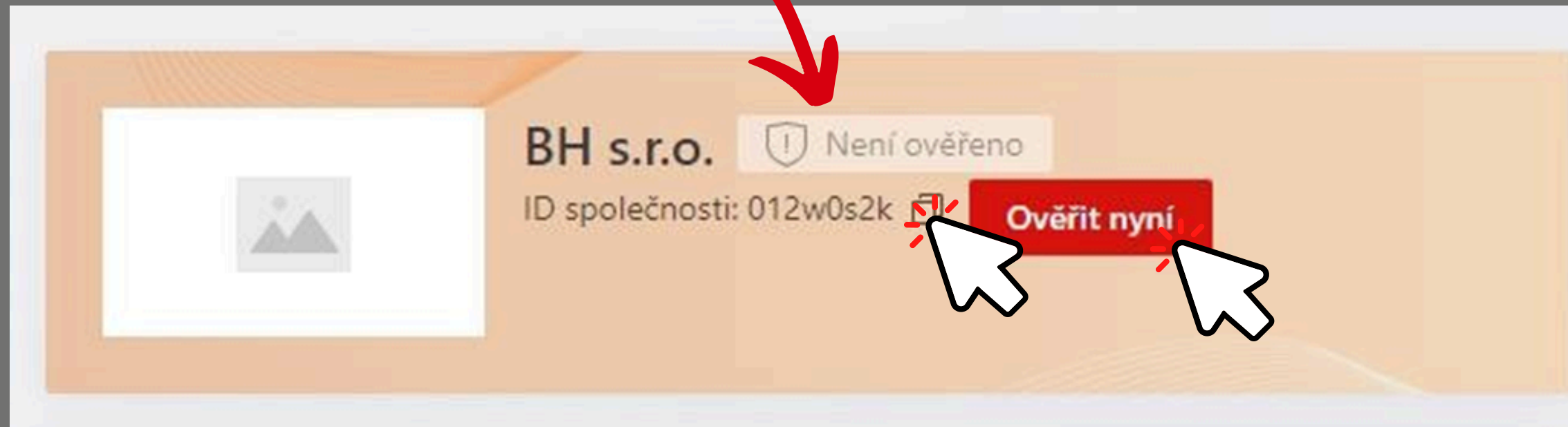
\* Adresa

Logo

Doporučená velikost snímku: Výška = 200 px, 200 px ≤ šířka ≤ 600 px. Podporovaný formát: JPG, JPEG a PNG.

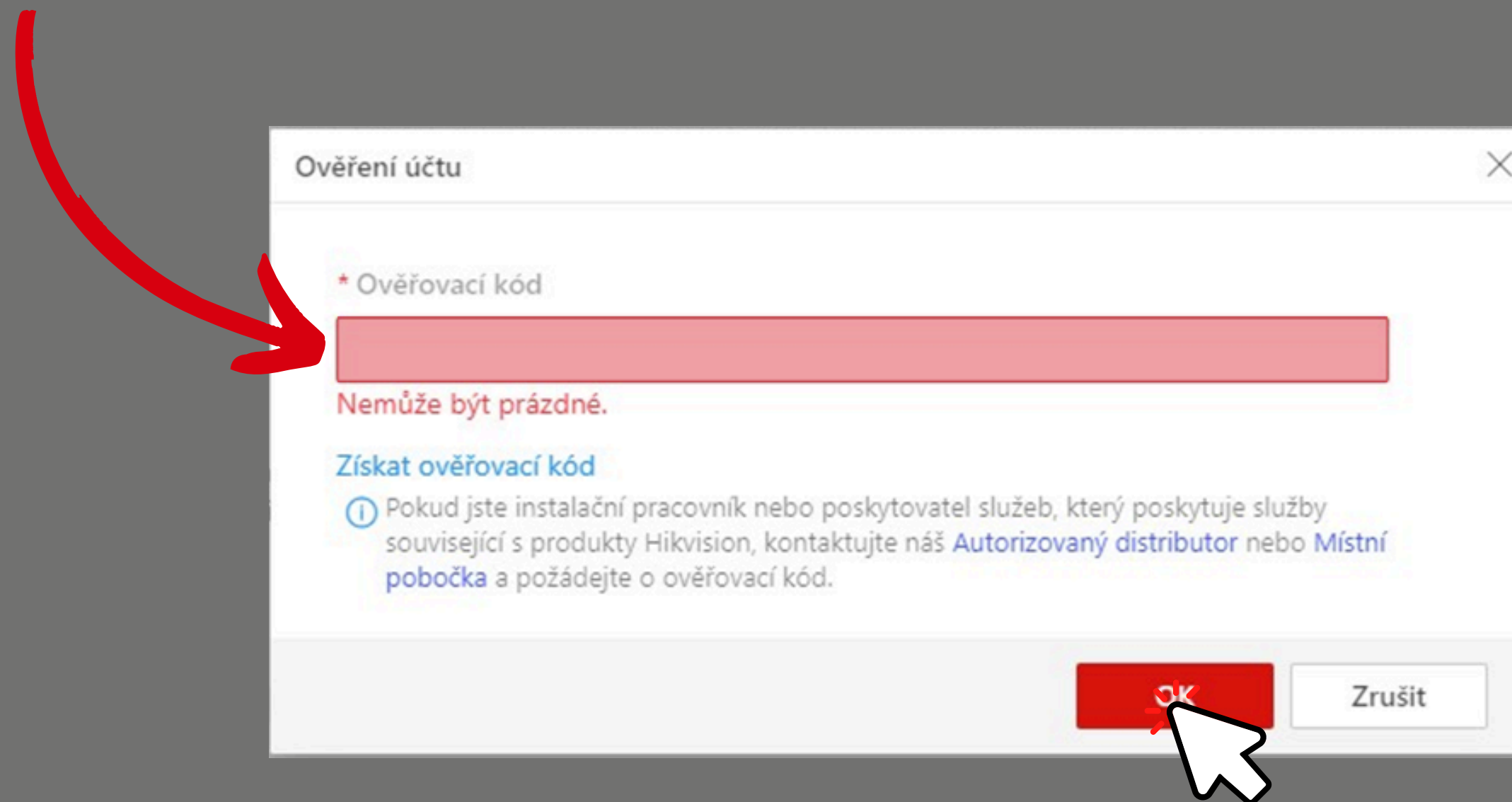
Po odeslání loga vaší společnosti můžete povolit funkci **Společné**

6) Zkopírujte ID vaší společnosti a zašlete ho svému autorizovanému prodejci produktů Hikvision



7) Poté, co obdržíte ověřovací kód od vašeho prodejce, klikněte na "ověřit nyní" a vložte kód do pole

8) Kód vložte do pole a klikněte "ok"



Ověření účtu

\* Ověřovací kód

Nemůže být prázdné.

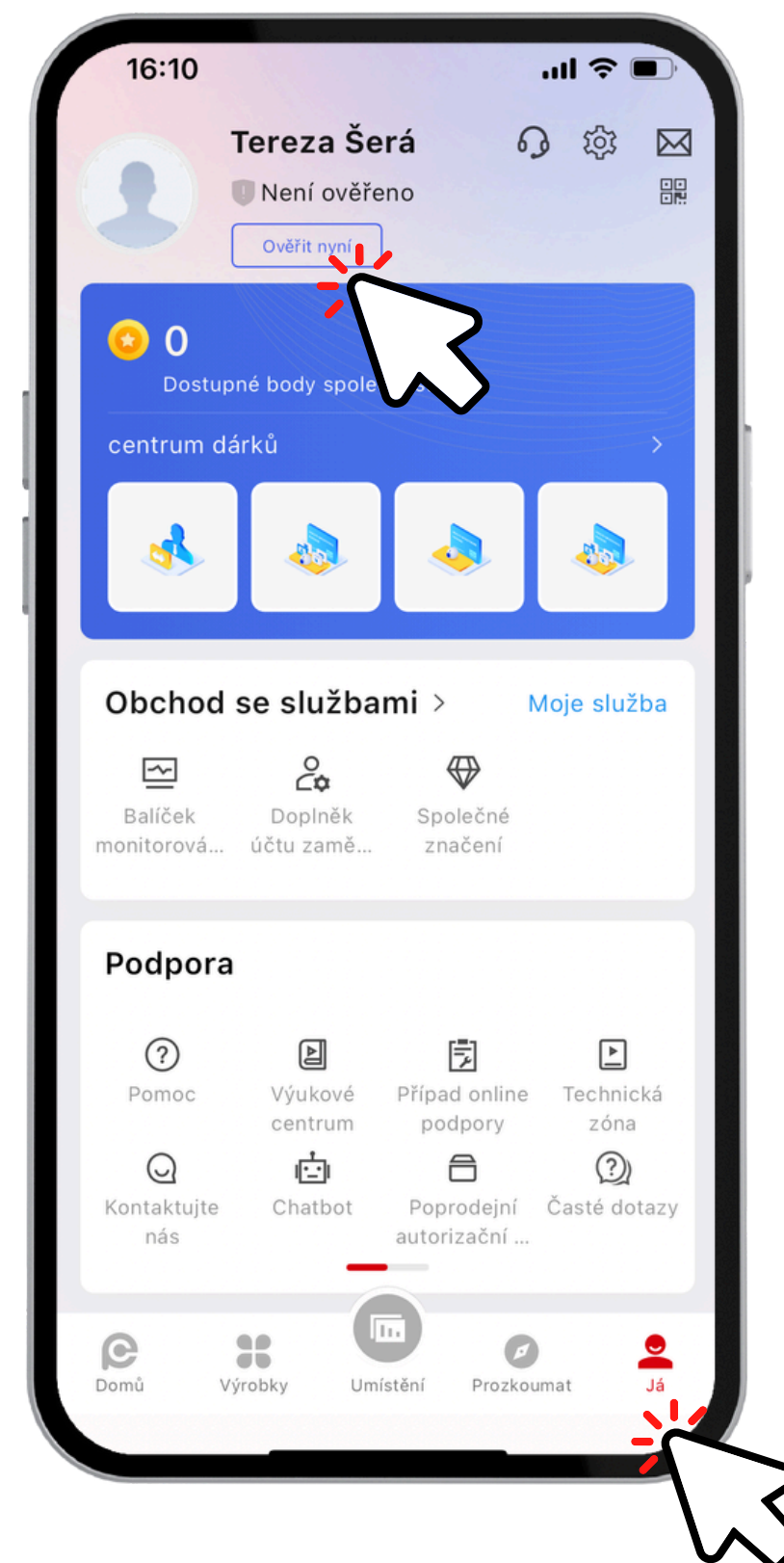
Získat ověřovací kód

📘 Pokud jste instalační pracovník nebo poskytovatel služeb, který poskytuje služby související s produkty Hikvision, kontaktujte náš [Autorizovaný distributor](#) nebo [Místní pobočka](#) a požádejte o ověřovací kód.

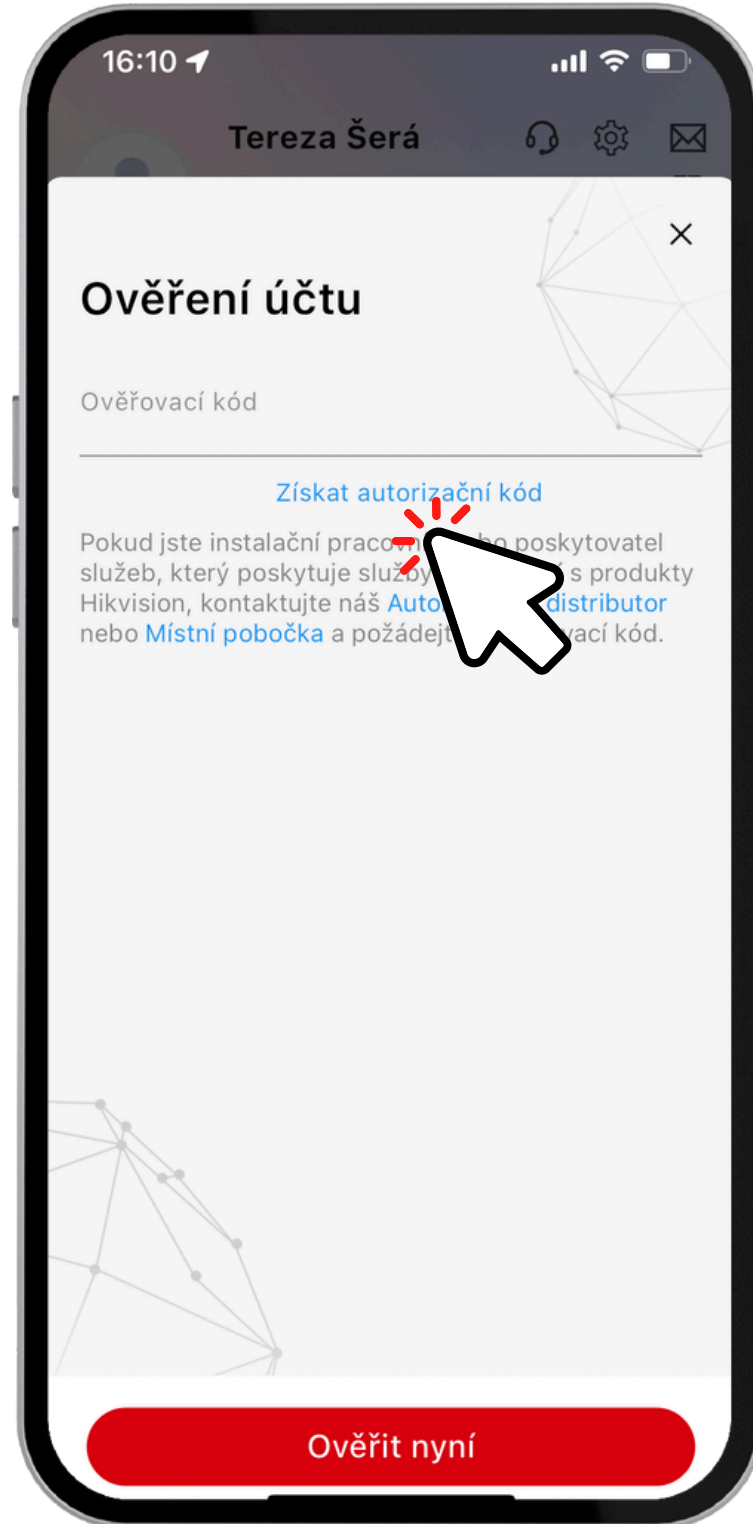
OK Zrušit

# Ověření uživatele v aplikaci

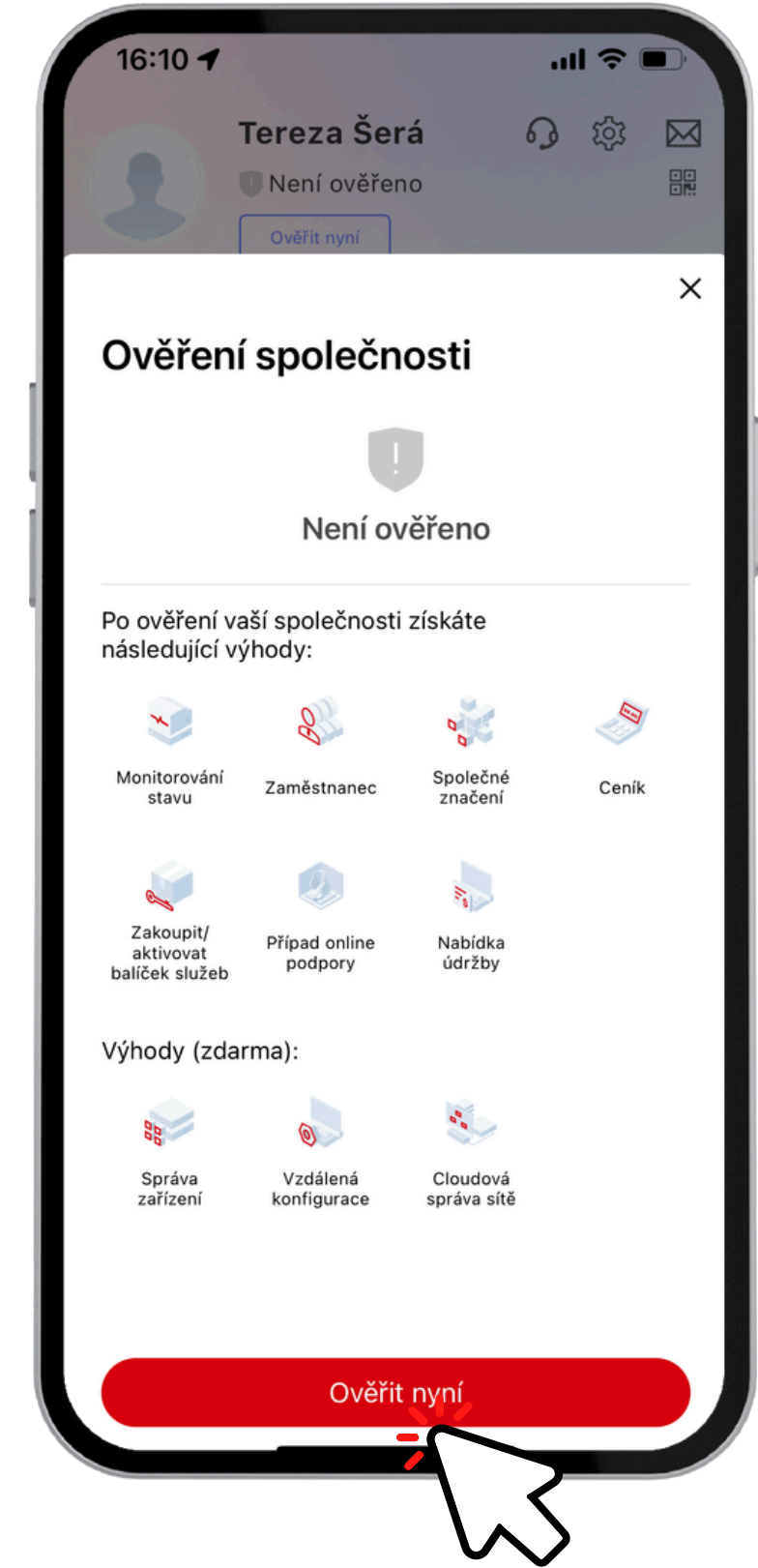
1) Jděte do sekce "já" a klikněte na "ověřit nyní" pod vaším jménem



2) Klikněte na "získat  
autorizační kód"



3) Poté klikněte na  
"ověřit nyní"





4) Vyplňte veškeré potřebné údaje a klikněte na "další"

16:15

Tereza Šerá

### Ověření účtu

Informace o vaší společnosti používáme pouze k ověřování. Nepoužíváme je k žádnému jinému účelu. Zkontrolujte správnost zadaných údajů.

Název společnosti  
Hikvision Czech

Typ uživatele  
Instalační pracovník

Adresa  
Vyskočilova 1

Město  
praha

Stát/provincie/region  
Praha

(Volitelné) PSČ  
14000

Email  
tereza.sera@hikvision.com

**Další**

5) Poté vyplňte e-mailovou adresu vašeho distributora a klikněte na "odeslat e-mail"

16:15

Tereza Šerá

### Získat autorizační kód

K získání ověřovacího kódu e-mailem můžete kliknout na níže uvedené tlačítko Odeslat e-mail. Není-li nainstalována žádná aplikace e-mailu, můžete zkopírovat níže uvedený obsah e-mailu a odeslat e-mail sami.

**E-mailová šablona**

Příjmač  
tereza.sera@hikvision.com

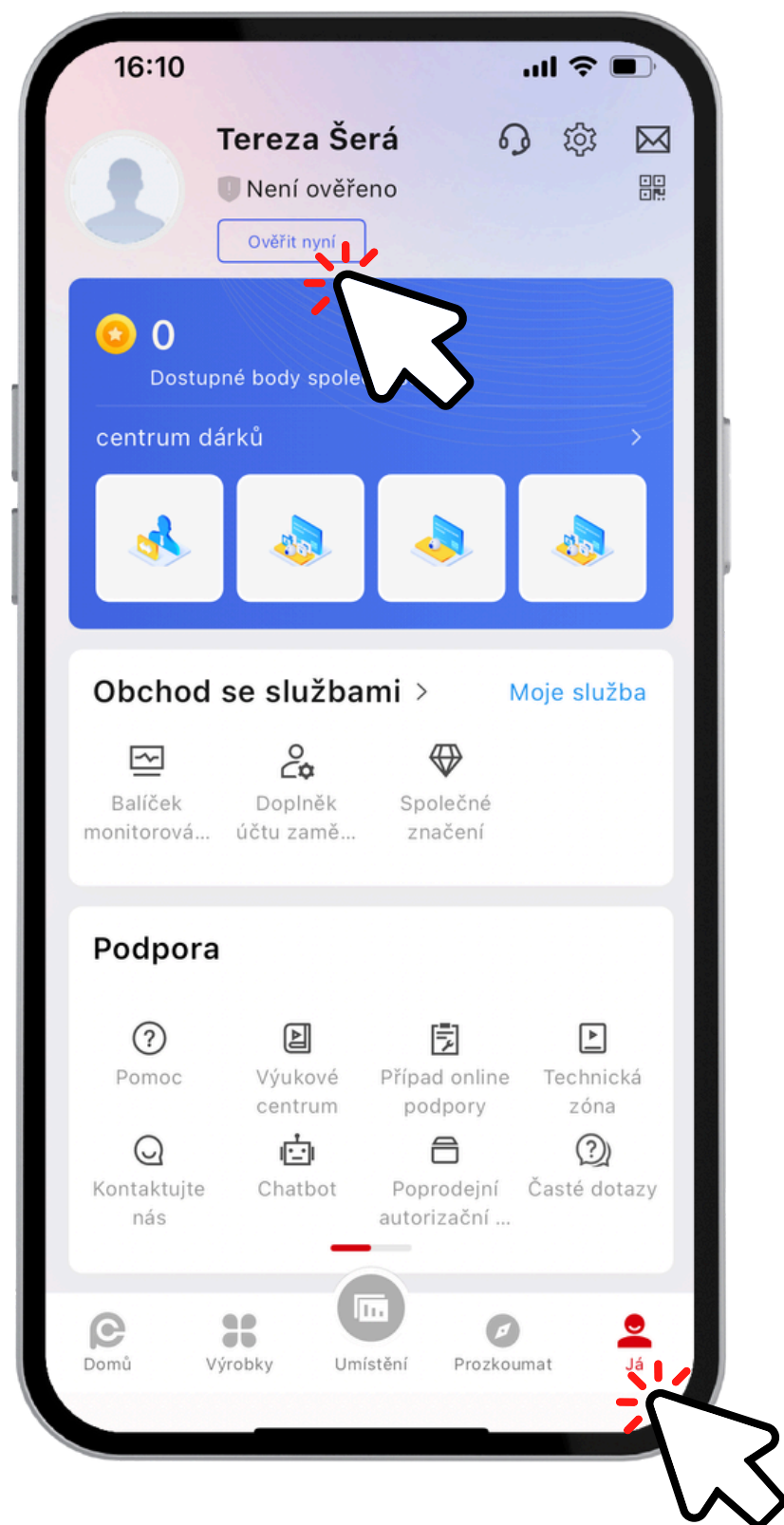
Klikněte na [Autorizovaný distributor](#) nebo [Místní pobočka](#) a získajte e-mailovou adresu.

Předmět [Kopírovat](#)  
Požádat o ověření účtu Hik-Partner Pro

Obsah [Kopírovat](#)  
Dobrý den, jsem instalační pracovník / poskytovatel služeb společnosti Hikvision. Žádám o ověření svého účtu Hik-Partner Pro.

**Předchozí** **Odeslat e-mail**

6) Jakmile získáte kód od vašeho distributora, vraťte se do sekce "já" a klikněte na "ověřit nyní"



7) Vyplňte autorizační kód a klikněte na "ověřit nyní"

